

取扱説明書

この度は、クリーンマスターミニをお買い求めいただきまして誠にありがとうございます。

ご使用前に「取扱説明書」をお読みいただき正しくご使用ください。

本書は、お読みになった後いつでも見られるよう大切に保管してください。

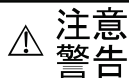


◎安全上のご注意

どんなに注意深く作った製品でも、絶対安全と言えるものではありません。使い方によっては危険なものとなり、また故障もします。トラブル防止のため、この取扱説明書をよく読んで正しく使用して下さい。

- ◆ここに示した注意事項は、安全に関する重大な内容を記載していますので必ず守ってください。
- ◆表示と意味は次のようになっています。

図記号の例



**注意
警告**

誤った取り扱いをすると人が傷害を負ったり、人が死亡または重傷を負う可能性が想定される内容を示します。物的損害の発生が、想定される内容を示します。＊物的損害は、家屋・家財および家畜・ペットにかかわる拡大損害を示します。



左図は、禁止(してはいけないこと)を示します。具体的な禁止内容は、近くに文章や絵で示します。




●は、強制(必ずすること)を示します。具体的な強制内容は、●の中や近くに文章や絵で示します。左図の場合は「差し込みプラグをコンセントから抜くこと」を示します。


▲注意・警告

注意・警告をしっかりと守り安全にお使いください。本製品は子供の手の届かない場所でご使用ください。

交流100V以外では使用しないで下さい。
火災や感電の原因になります。



絶対に改造はしないこと。発火したり感電することがあります。



修理技術者以外の人は、絶対に分解・修理をしないこと。
発火・感電したり、異常動作してけがをすることがあります。



お手入れの際は必ず差し込みプラグをコンセントから抜くこと。
また、ぬれた手で抜き差ししないこと感電やケガを誘発する恐れがあります。



電源コードの上にテレビや家具、置物など重いものは絶対に乗せないで下さい。
発火や火災の原因になります。




差し込みプラグを抜くときは、コードを持たずに必ず先端の差し込みプラグを持って引き抜くこと。
コードに傷がつき、火災や感電の原因になります。



差し込みプラグは、刃および刃の取り付け面にほこりが付着している場合はよく拭くこと。
火災の原因になります。



直接炎が当たる恐れのある場所には本製品を置かないで下さい。
火災の原因になります。



ご使用前にチェックしてください

1. 本体に破損などがないか。
2. 使用前は電源がOFFになっているか。
3. フィルターが定位置にしっかり入っているか。
4. 本体が安全な場所にあるか。

ご使用にあたり下記にご注意ください

1. 電源は許容範囲の電圧で使用してください。高電圧・低電圧での状況下では絶対に使用しないでください。もし電圧が安定しない場合は、電源を落としてコンセントを抜き、再度安定した状況下で使用して下さい。
2. 集塵機内部のファン・フィルター等に物を差し込んだりしないで下さい。
3. 小さなお子様やペット等が近くにいない安全な環境でモーターをご使用ください。
4. 専門的な知識の無い方による内部の分解等はお控え下さい。
5. 使用環境は温度:5°C-60°C、湿度:40%-80%でご使用下さい。
6. ご使用の際は保護メガネやマスク等をご着用下さい。
7. フィルターが塞がれた状態で使用した場合、製品の本来の効果を発揮しません。フィルターが汚れている場合は、新品に交換してご使用下さい。

可燃性のある環境下での使用は、フィルターに引火し火災の原因となりますので、絶対に使用しないでください。


※上記のことを守っていただけない場合は、弊社は一切の保証をいたしかねます。

各 部 名 称

※各スライド部にある固定ねじを調整し、スライド板をお好みの位置に移動させてください



背面



集塵装置と
フィルター取出し口



※フィルター部
右上にあります
左:照明調整つまみ
右:ファン調整つまみ

本体サイズ	180W×312D×240Hmm
付 属 品	ACアダプタ(12V3A)、取扱説明書

困った時にご確認ください

【注意！】本体のチェックと修理の前は、必ず電源を落としてください。

問題1. 機械が動いていても集塵能力が弱くなった時は、下記の問題が考えられます。

原因) 空気の吸い込み口が塞がれている、集塵ファンの中に何か物が入っている。

解決方法) 電源を切って、サイドカバーを開けます。フィルターが目詰まりしていないか確認し、空気が通ることを確認してください。

※もし上記対応でも解決しない場合は、弊社までご連絡ください。

発売元

三ニター株式会社

本 社 〒130-0026 東京都墨田区両国3-21-1 ☎ 03-6630-5800 FAX 03-6630-5795

大阪営業所 〒550-0013 大阪市西区立新町2-4-2 ☎ 06-6531-5300 FAX 06-6531-5417

名古屋営業所 〒460-0022 名古屋市中区金山1-9-15 ☎ 052-331-5222 FAX 052-331-5223